



OPĆINA RAVNA GORA

PRORAČUN U MALOM
OPĆINE RAVNA GORA ZA 2023. GODINU

OPĆENITO O
PRORAČUNU

Što je proračun?

- Proračun je temeljni financijski akt kojim se procjenjuju prihodi i primici te utvrđuju rashodi i izdaci Općine Ravna Gora za proračunsku godinu
- Proračun se donosi za fiskalnu godinu i važi za godinu za koju je donesen
- Fiskalna godina je razdoblje dvanaest mjeseci, a počinje 1. siječnja i završava 31. prosinca svake kalendarske godine
- Proračun mora biti **uravnotežen** → ukupna visina planiranih prihoda mora biti jednaka ukupnoj visini planiranih rashoda
- Proračun u malom je sažetak proračuna Općine Ravna Gora za 2023. godinu

Kako se donosi proračun?

- **Proračun donosi Općinsko vijeće kao predstavničko tijelo jedinice lokalne samouprave**
- **Proračun se donosi do konca tekuće godine za iduću godinu prema prijedlogu kojega utvrđuje Općinski načelnik i dostavlja Općinskom vijeću do 15. studenog tekuće godine**
- **Ako se Proračun ne donese u roku:**
 - **Privremeno financiranje**
 - **Raspuštanje Općinskog vijeća**
 - **Prijevremeni izbori za Općinsko vijeće**

Da li se proračun može mijenjati?

- Proračun nije „statičan“ akt već se, sukladno Zakonu, može mijenjati tijekom proračunske godine
- Procedura izmjena proračuna ili „**rebalans**“ identična je proceduri njegova donošenja, odnosno rebalans predlaže Općinski načelnik, a donosi ga Općinsko vijeće

Od čega se sastoji proračun?

- 1) **OPĆI DIO** – sastoji se od:
 - a) sažetka Računa prihoda i rashoda i Računa financiranja
 - b) Računa prihoda i rashoda i Računa financiranja koji prikazuju strukturu prihoda i primitaka te rashoda i izdataka prema izvorima financiranja i ekonomskoj klasifikaciji te rashoda prema funkcijskoj klasifikaciji

- 2) **POSEBNI DIO** – sastoji se od plana rashoda i izdataka iskazanih po izvorima financiranja i ekonomskoj klasifikaciji, raspoređenih u programe koji se sastoje od aktivnosti i projekata

3) OBRAZLOŽENJE – sastoji se od obrazloženja općeg i posebnog dijela proračuna

Kako se troši proračunski novac?

1) OPĆI PRIHODI I PRIMICI:

- **javne potrebe i društvene djelatnosti**
- **materijalni rashodi općine**
- **pokriće nedostataka komunalnih prihoda i prihoda od prodaje imovine**

2) PRIHODI ZA POSEBNE NAMJENE:

- **program održavanja komunalne infrastrukture (održavanje javnih površina, održavanje nerazvrstanih cesta, održavanje javne rasvjete, održavanje čistoće javnih površina, održavanje groblja i odvodnja atmosferskih voda)**

- **program građenja komunalne infrastrukture (izgradnja javnih prometnih površina na kojima nije dozvoljen promet motornih vozila, izgradnja zelenih javnih površina, izgradnja nerazvrstanih cesta, izgradnja javne rasvjete, izgradnja groblja i izgradnja građevina i uređaja javne namjene)**

3) POMOĆI – isključivo za ugovorenu namjenu

4) PRIHODI OD PRODAJE – isključivo za kapitalna ulaganja

5) NAMJENSKI PRIMICI – isključivo za kapitalnu investiciju koju potvrđi Općinsko vijeće

PRORAČUN
OPĆINE RAVNA GORA
ZA 2023.
u brojkama

PRORAČUN OPĆINE RAVNA GORA ZA 2023.

sažetak

- **Prihvaćen na sjednici Općinskog vijeća 8. prosinca 2022. godine zajedno s projekcijama za 2024. i 2025. godinu**
- **Objavljen u „Službenim novinama Općine Ravna Gora“ broj 19/2022 i na mrežnoj stranici Općine Ravna Gora www.ravnagora.hr**
- **Ukupna vrijednost proračuna za 2023. godinu iznosi 2.450.000,00 EUR (prvi put se donosi u eurima)**

- PRIHODI I PRIMICI PRORAČUNA ZA 2023. GODINU:

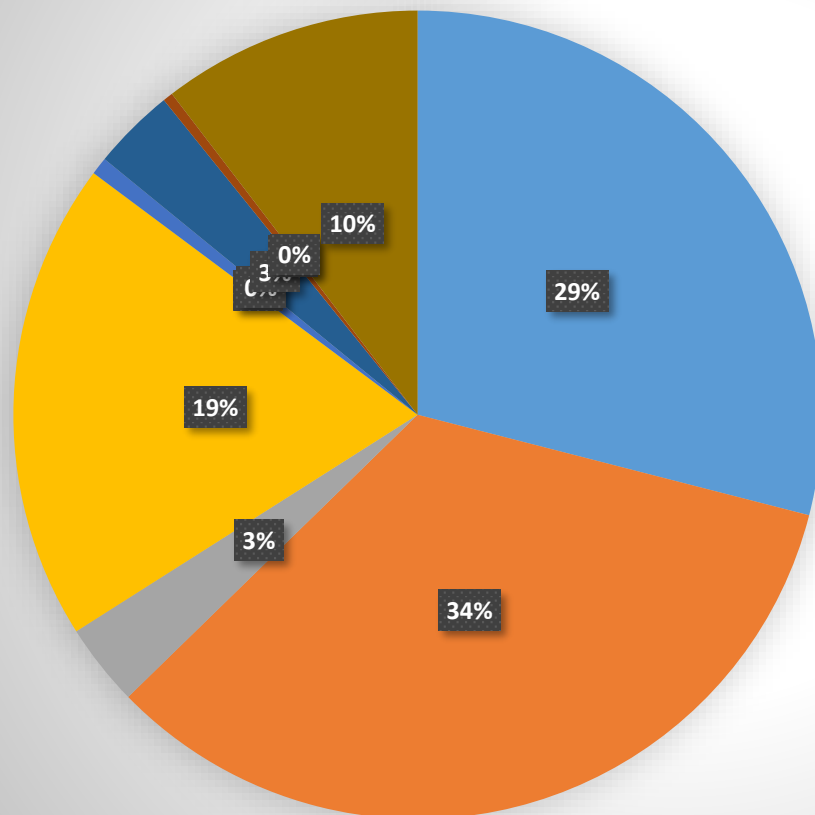
- 1) Prihodi poslovanja = 2.105.918,00 EUR**
- 2) Prihodi od prodaje nefinancijske imovine = 88.940,00 EUR**
- 3) Primici od financijske imovine i zaduživanja = 0,00 EUR**
- 4) Vlastiti izvori (višak 2022.) = 255.142,00 EUR**

Struktura prihoda i primitaka po skupinama za razdoblje 2021.-2025. godine:

u EUR

NAZIV	Ostvarenje 2021	Plan 2022	Plan 2023	Plan 2024	Plan 2025
Prihodi od poreza	455.084	662.685	711.508	720.000	730.000
Pomoći iz inozemstva i od subjekata unutar općeg proračuna	1.851.871	637.704	825.723	1.200.000	897.895
Prihodi od imovine	83.197	79.418	80.937	90.000	90.000
Prihodi od upravnih i administrativnih pristojbi, pristojbi po posebnim propisima i naknada	324.742	434.401	470.500	520.000	520.000
Prihodi od prodaje proizvoda i robe te pruženih usluga	13.638	17.254	17.250	17.000	17.000
Kazne, upravne mjere i ostali prihodi	0	0	0	0	0
Prihodi od prodaje neproizvedene dugotrajne imovine	105.216	92.906	79.650	100.000	80.000
Prihodi od prodaje proizvedene dugotrajne imovine	4.234	9.290	9.290	5.000	5.000
Primici od zaduživanja	170.434	125.158	0	0	0
Rezultat poslovanja	- 466.462	277.107	255.142	48.000	60.105

Struktura prihoda i primitaka po skupinama za 2023. godinu



- Prihodi od poreza 29,0%
- Pomoći od subjekata unutar općeg proračuna 33,7%
- Prihodi od imovine 3,3%
- Prihodi po posebnim propisima 19,2%
- Prihodi od prodaje proizvoda i robe te pruženih usluga 0,7%
- Kazne, upravne mjere i ostali prihodi 0,0%
- Prihodi od prodaje neproizvedene dugotrajne imovine 3,3%
- Prihodi od prodaje proizvedene dugotrajne imovine 0,4%
- Primici od zaduživanja 0,0%
- Rezultat poslovanja 10,4%

- RASHODI I IZDACI PRORAČUNA ZA 2023. GODINU:

1) Rashodi poslovanja = 1.604.251,00 EUR

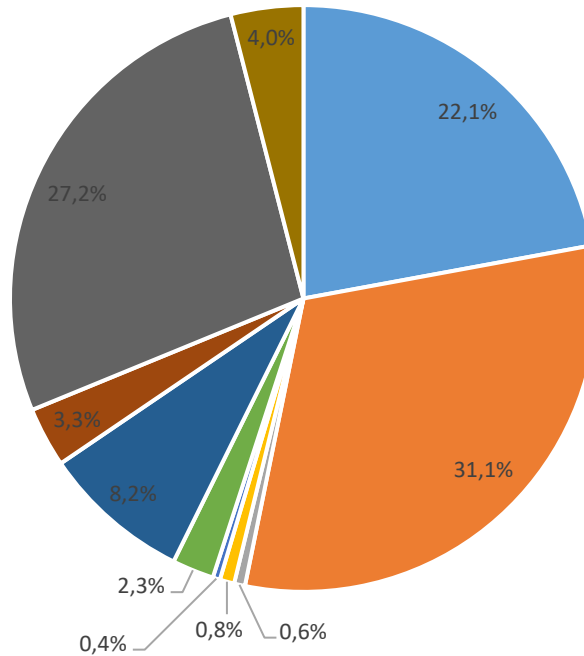
**2) Rashodi za nabavu nefinancijske imovine = 747.144,00
EUR**

**3) Izdaci za financijsku imovinu i otplate zajmova =
98.605,00 EUR**

Struktura rashoda i izdataka po skupinama za razdoblje 2021.-2025. godine:

NAZIV	u EUR				
	Ostvarenje 2021	Plan 2022	Plan 2023	Plan 2024	Plan 2025
Rashodi za zaposlene	314.167	413.021	541.454	557.525	559.925
Materijalni rashodi	570.401	694.786	761.598	748.354	733.508
Financijski rashodi	31.815	15.748	14.336	14.316	14.296
Subvencije	5.791	19.971	19.970	20.000	20.000
Pomoći dane u inozemstvo i unutar općeg proračuna	8.547	10.352	10.355	10.355	10.355
Naknade građanima i kućanstvima na temelju osiguranja i druge naknade	41.926	55.995	56.981	56.981	56.981
Ostali rashodi	137.917	166.131	199.557	166.281	144.795
Rashodi za nabavu neproizvedene dugotrajne imovine	2.434	225.629	79.650	20.000	10.000
Rashodi za nabavu proizvedene dugotrajne imovine	310.646	632.892	667.494	1.009.218	753.169
Izdaci za otplatu glavnice primljenih kredita i zajmova	1.074.907	101.400	98.605	96.970	96.970

Struktura rashoda i izdataka po skupinama za 2023. godinu



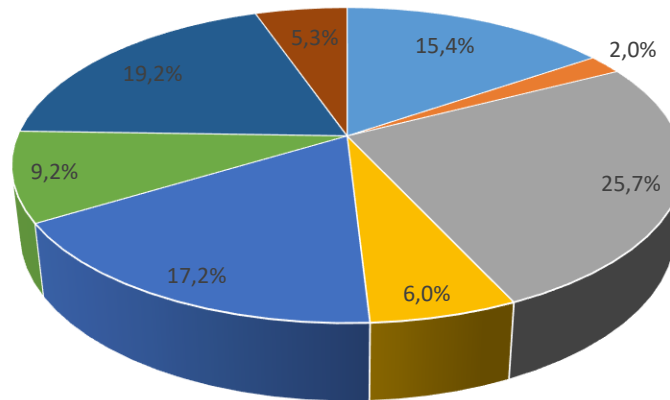
- Rashodi za zaposlene - 22,1%
- Materijalni rashodi - 31,1%
- Financijski rashodi - 0,6%
- Subvencije - 0,8%
- Pomoći dane u inozemstvo i unutar općeg proračuna - 0,4%
- Naknade građanima i kućanstvima - 2,3%
- Ostali rashodi - 8,2%
- Rashodi za nabavu neproizvedene dugotrajne imovine - 3,3%
- Rashodi za nabavu proizvedene dugotrajne imovine - 27,2%
- Izdaci za otplatu glavnice primljenih kredita - 4,0%

Struktura rashoda i izdataka za 2023. godinu po funkcijskoj klasifikaciji:

u EUR

OPIS	Plan 2023	Udio u ukupnom proračunu
Opće javne usluge	363.368	15,4%
Javni red i sigurnost	46.335	2,0%
Ekonomski poslovi	603.800	25,7%
Zaštita okoliša	140.740	6,0%
Usluge unapređenja stanovanja i zajednice	404.211	17,2%
Rekreacija, kultura i religija	216.527	9,2%
Obrazovanje	451.793	19,2%
Socijalna zaštita	207.572	5,3%

Struktura rashoda i izdataka za 2023. godinu po funkcijskoj klasifikaciji



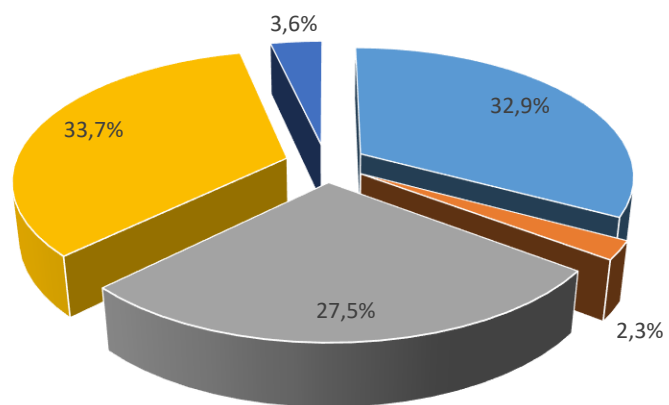
- Opće javne usluge - 15,4%
- Ekonomski poslovi - 25,7%
- Usluge unapređenja stanovanja i zajednice - 17,2%
- Obrazovanje - 19,2%
- Javni red i sigurnost - 2,0%
- Zaštita okoliša - 6,0%
- Rekreacija, kultura i religija - 9,2%
- Socijalna zaštita - 5,3%

Struktura rashoda i izdataka za 2023. godinu po izvorima financiranja:

u EUR

OPIS	Plan 2023 u EUR	Udio u ukupnom proračunu
Opći prihodi i primici	806.835	32,9%
Vlastiti prihodi	55.750	2,3%
Prihodi za posebne namjene	672.752	27,5%
Pomoći	825.723	33,7%
Prihodi od prodaje	88.940	3,6%

Struktura rashoda po izvorima financiranja za 2023. godinu



■ Opći prihodi i primici ■ Vlastiti prihodi ■ Prihodi za posebne namjene ■ Pomoći ■ Prihodi od prodaje ■



OPĆINA RAVNA GORA